

# KARIBAN

K265

## Polo jersey manches longues femme

- Col chemise élégant et intemporel.
- Confection Maille jersey : facile d'entretien et très confortable.
- Patte de boutonnage 4 boutons métal et empiècement épaule.

100% coton (Grey Heather : 65% polyester / 35% coton - Oxford Grey : 90% coton / 10% viscose). Maille jersey en coton peigné. Col chemise. Patte de boutonnage col 4 boutons métal. Empiècement épaule. Poignet en bord-côte. Double aiguille bas de vêtement. Certifié STANDARD 100 by OEKO-TEX® N° CQ100777, IFTH.

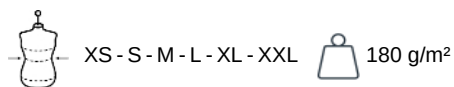


Tableau équivalence des tailles par pays en dernière page.



### Informations Complémentaires

Logistique



Pays d'origine



BD - Bangladesh

Code douanier




61061000



Conditions de lavage



Existe aussi en version



K264

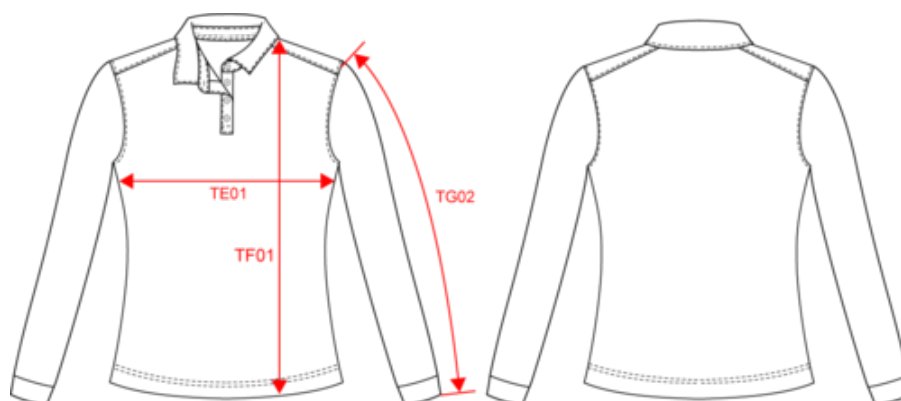


# KARIBAN

K265

## Polo jersey manches longues femme

### Dimensions (cm)



Mesures en cm	XS	S	M	L	XL	XXL
TE01 - 1/2 largeur poitrine à 1.5cm de l'emmanchure	43.00	46.00	49.00	52.00	55.00	58.00
TF01 - Hauteur totale de l'HSP	60.00	62.00	64.00	66.00	68.00	70.00
TG02 - Longueur manche longue	57.50	58.50	59.50	60.50	61.50	62.50

# KARIBAN

K265

## Polo jersey manches longues femme

### Informations Couleurs



**Black**

RVB : 35,35,37  
Pantone C : Black  
Pantone TCX : 19-4004TCX



**Grey Heather**

RVB :  
Pantone C : Based on 417C  
Pantone TCX : Based on 18-5203TCX



**Navy**

RVB : 41,46,56  
Pantone C : 433C  
Pantone TCX : 19-4012TCX



**Oxford Grey**

RVB :  
Pantone C : Based on Cool gray 7C  
Pantone TCX : Based on 16-3850TCX



**White**

RVB : 236,236,252  
Pantone C : White  
Pantone TCX : 11-0601TCX

Logistique



5



30

Sizes	Width (cm)	Height (cm)	Length (cm)	Net weight (kg)	Gross weight (kg)	Pieces/Box	Pieces/Bundle
XS	40.00	14.00	60.00	5.50000	7.20000	30	5
S	40.00	14.00	60.00	5.50000	7.20000	30	5
M	40.00	15.00	60.00	6.60000	8.30000	30	5
L	40.00	15.00	60.00	6.60000	8.30000	30	5
XL	40.00	16.00	60.00	7.70000	9.40000	30	5
XXL	40.00	16.00	60.00	7.70000	9.40000	30	5