

KARIBAN

K506

Chemise pilote manches longues femme

- Look élégant et corporate.
- Traitement easy-care pour un entretien facile.
- Idéal pour un usage professionnel.

65% polyester / 35% coton. Tissu popeline. Entretien facile (traitement Easy Care). Boutons ton sur ton. 2 poches poitrine à rabat dont une avec emplacement stylo côté coeur. Patte boutonnée sur les épaules pour la pose de galons (galons non fournis). Poignets boutonnés réglables. Certifié STANDARD 100 by OEKO-TEX® N° CQ 10077, IFTH.

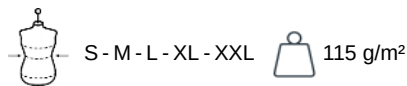


Tableau équivalence des tailles par pays en dernière page.

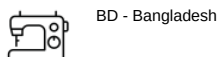


Informations Complémentaires

Logistique



Pays d'origine



Code douanier



Conditions de lavage



Existe aussi en version



K505

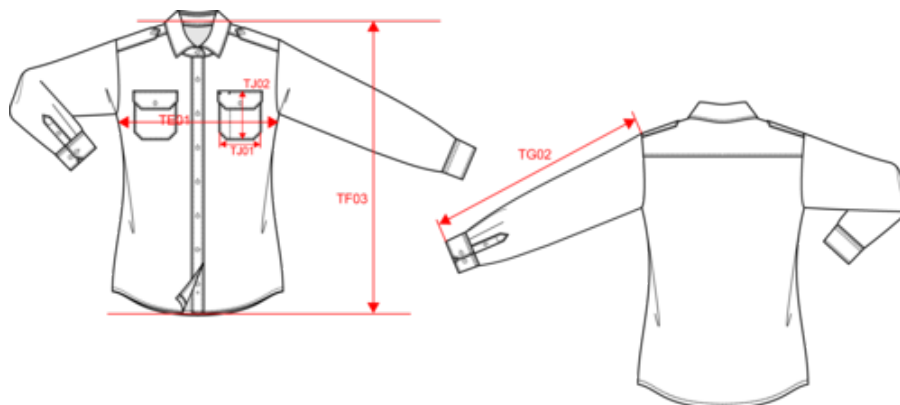


KARIBAN

K506

Chemise pilote manches longues femme

Dimensions (cm)



Mesures en cm	S	M	L	XL	XXL
TE01 - 1/2 largeur poitrine à 1.5cm de l'emmanchure	47.50	50.50	53.50	56.50	59.50
TF01 - Hauteur totale de l'HSP	65.00	67.00	69.00	71.00	73.00
TG02 - Longueur manche longue	61.00	62.00	63.00	64.00	65.00
TJ01 - Largeur haut de poche(s) plaquée(s) poitrine	10.00	10.00	11.00	11.00	12.00
TJ02 - Hauteur haut de poche(s) plaquée(s) poitrine au niveau le plus haut	11.00	11.00	12.00	12.00	13.00

KARIBAN

K506

Chemise pilote manches longues femme

Informations Couleurs



Black

RVB : 35,35,37
Pantone C : Black
Pantone TCX : 19-4004TCX



Sky Blue

RVB : 136,169,206
Pantone C : 5425C
Pantone TCX : 14-4121TCX



White

RVB : 236,236,252
Pantone C : White
Pantone TCX : 11-0601TCX

Logistique



1



12

Sizes	Width (cm)	Height (cm)	Length (cm)	Net weight (kg)	Gross weight (kg)	Pieces/Box	Pieces/Bundle
S	38.00	20.00	54.00	2.80000	3.90000	12	0
M	38.00	20.00	54.00	3.00000	4.10000	12	0
L	38.00	20.00	54.00	3.10000	4.20000	12	0
XL	38.00	20.00	54.00	3.20000	4.30000	12	0
XXL	38.00	20.00	54.00	3.40000	4.50000	12	0