



A propos

- Confection 3 fils LSF (Low Shrinkage Fleece) : résistance et stabilité au lavage.
- Large choix de couleurs.
- Surface douce et intérieur enveloppant.

85% coton biologique / 15% polyester recyclé post-consumer. Coton peigné ringspun. Coupe ajustée. Molleton gratté 3 fils LSF (Low Shrinkage Fleece : molleton pré-rétréci). 1/2 lune au dos. Poche kangourou. Bord cote 1 x 1 bas de vêtement et bas de manches. Double surpiquûre bas de manches, emmanchures, bas de vêtement et 1/2 lune. Bande de propreté intérieur encolure dos. Capuche doublée en matière principale avec point d'arrêt cordon. Cordon rond avec embouts et oeillets en métal recyclé.

350 g/m²

Tailles

XXS - XS - S - M - L - XL - XXL - 3XL - 4XL

Informations Complémentaires

Logistique

Pays d'origine

Code douanier

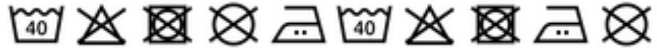
5

20

BD - Bangladesh

61102099

Conditions de lavage



Certifications



Made with 85% Organic materials
Certified by Ecocert Greenlife
EGL N°183963 / TOPTEX Belgique



Made with 85% Organic materials
Certified by Ecocert Greenlife
EGL N°183969 / TOPTEX France



Made with 85% Organic materials
Certified by Ecocert Greenlife
EGL N°183965 / NATIVE SPIRIT



www.oeko-tex.com



LSF

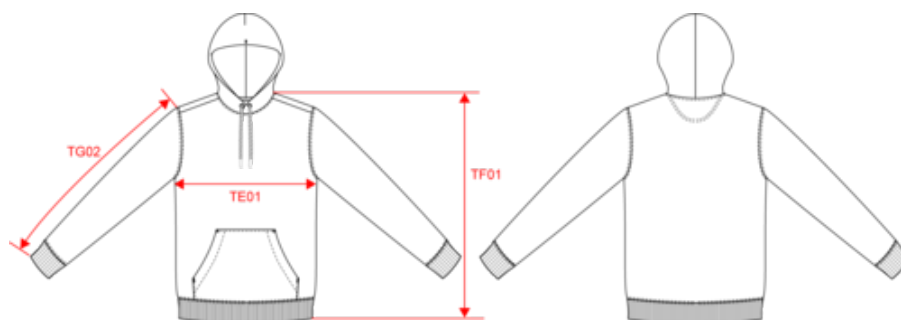


Couleurs



































NS401
Sweat-shirt capuche unisexe

Dimensions (cm)



Mesures en cm	XXS	XS	S	M	L	XL	XXL	3XL	4XL
TE01 - 1/2 largeur poitrine à 1.5cm de l'emmanchure	46.00	49.00	52.00	55.00	58.00	61.00	64.00	67.00	70.00
TF01 - Hauteur totale de l'HSP	66.00	68.00	70.00	72.00	74.00	76.00	78.00	80.00	82.00
TG02 - Longueur manche longue	62.00	63.00	64.00	65.00	66.00	67.00	68.00	69.00	70.00

Informations Couleurs

<p> Adriatic Blue RVB : 76,130,144 Pantone C : 7475C Pantone TCX : 17-4716TCX</p>	<p> Almond Green RVB : 140,143,129 Pantone C : 416C Pantone TCX : 16-6008TCX</p>	<p> Amazon Green Heather RVB : Pantone C : Based on 5467C Pantone TCX : Based on 19-4906TCX</p>	<p> Antique Rose RVB : 166,100,111 Pantone C : 4995C Pantone TCX : 17-1614TCX</p>	<p> Aquamarine RVB : 153,173,190 Pantone C : 7542C Pantone TCX : 15-4008TCX</p>
<p> Black RVB : 35,35,37 Pantone C : Black Pantone TCX : 19-4004TCX</p>	<p> Blue Sapphire RVB : 5,87,124 Pantone C : 7700C Pantone TCX : 18-4231TCX</p>	<p> Cool Blue Heather RVB : Pantone C : Based on 7544C Pantone TCX : Based on 17-4020TCX</p>	<p> Curcuma RVB : 179,126,37 Pantone C : 146C Pantone TCX : 18-0935TCX</p>	<p> Dark Cherry RVB : 80,42,50 Pantone C : 497C Pantone TCX : 19-1627TCX</p>
<p> Gemstone Green RVB : 9,132,117 Pantone C : 562C Pantone TCX : 17-5430TCX</p>	<p> Hibiscus Red RVB : 134,27,47 Pantone C : 1815C Pantone TCX : 19-1656TCX</p>	<p> Iron Grey RVB : 78,80,82 Pantone C : 446C Pantone TCX : 19-3901TCX</p>	<p> Ivory RVB : 236,231,218 Pantone C : 7534C Pantone TCX : 11-0701TCX</p>	<p> Jade Green RVB : 143,167,162 Pantone C : 5575C Pantone TCX : 16-5106TCX</p>
<p> Lemon Citrus RVB : 237,237,180 Pantone C : Yellow 0131C Pantone TCX : 11-0710TCX</p>	<p> Light Turquoise RVB : 13,169,202 Pantone C : 631C Pantone TCX : 16-4529TCX</p>	<p> Mineral Grey RVB : 94,104,116 Pantone C : 431C Pantone TCX : 18-4215TCX</p>	<p> Moon Grey Heather RVB : Pantone C : Based on 7539C Pantone TCX : Based on 16-5101TCX</p>	<p> Navy Blue RVB : 41,45,57 Pantone C : 433C Pantone TCX : 19-4010TCX</p>
<p> Navy Blue Heather RVB : Pantone C : Based on 433C Pantone TCX : Based on 19-4020TCX</p>	<p> Organic Khaki RVB : 85,87,76 Pantone C : 418C Pantone TCX : 19-0312TCX</p>	<p> Parma RVB : 184,182,210 Pantone C : 5295C Pantone TCX : 14-3911TCX</p>	<p> Peacock Blue RVB : 34,57,75 Pantone C : 7546C Pantone TCX : 19-4125TCX</p>	<p> Peacock Green RVB : 0,87,95 Pantone C : 7476C Pantone TCX : 19-4916TCX</p>
<p> Pineapple RVB : 254,219,119 Pantone C : 120C Pantone TCX : 12-0736TCX</p>	<p> Poppy Red RVB : 192,28,46 Pantone C : 711C Pantone TCX : 19-1763TCX</p>	<p> Raw Natural RVB : 215,201,179 Pantone C : Based on 7500C Pantone TCX : Based on 13-10006TCX</p>	<p> Sienna RVB : 135,97,86 Pantone C : 4715C Pantone TCX : 18-1320TCX</p>	<p> Tangerine RVB : 253,131,41 Pantone C : 1495C Pantone TCX : 16-1257TCX</p>
<p> Volcano Grey Heather RVB : Pantone C : Based on 446C Pantone TCX : Based on 19-3906TCX</p>	<p> Wet Sand RVB : 164,146,128 Pantone C : 7536C Pantone TCX : 17-1312TCX</p>			

Logistique



Sizes	Width (cm)	Height (cm)	Length (cm)	Net weight (kg)	Gross weight (kg)	Pieces/Box	Pieces/Bundle
XXS	40.00000	36.00000	60.00000	10.70000	12.30000	20	5
XS	40.00000	36.00000	60.00000	11.20000	12.80000	20	5
S	40.00000	39.00000	60.00000	12.00000	13.60000	20	5
M	40.00000	39.00000	60.00000	12.70000	4.30000	20	5
L	40.00000	42.00000	60.00000	13.50000	15.10000	20	5
XL	40.00000	42.00000	60.00000	14.00000	15.60000	20	5
XXL	40.00000	44.00000	60.00000	15.20000	16.80000	20	5
3XL	40.00000	44.00000	60.00000	16.00000	17.60000	20	5
4XL	40.00000	47.00000	60.00000	17.00000	18.60000	20	5